



La Táctica

LA TÁCTICA

A la hora de hablar de este apartado, nos aparece la eterna polémica de los sistemas, de cual es mejor si un 1-4-4-2 ó un 1-4-3-3 etc... claro que todos son buenos, para un equipo concreto, con jugadores de unas características determinadas. Pero la táctica son mas conceptos que unos sistemas de juego, también hay que enseñar, recordar, trabajar conceptos tácticos individuales y colectivos que nos van a ayudar a que nuestro equipo se mueva bien dentro del campo, tanto individualmente, como por líneas o en conjunto.

SISTEMA 1-4-4-2 (1-1)

Aspectos Defensivos

Dentro del marcaje zonal hay que tener en cuenta, que siempre ante cualquiera de las situaciones que aparecen el juego, no es el dibujo táctico y sus variantes el que nos va a dar la solución. En un porcentaje muy alto, es el estado anímico, la concentración y la comunicación inter-jugadores ante las diferentes acciones, lo que nos va ir sacando favorablemente todos los problemas tácticos que nos pueda provocar el contrario.

Tomamos como prioridad inicial y ante cualquier jugada de ataque contraria, defender el eje central, basculamos si es por banda y nos cerramos si es central ,pero siempre protegeremos la zona frontal.



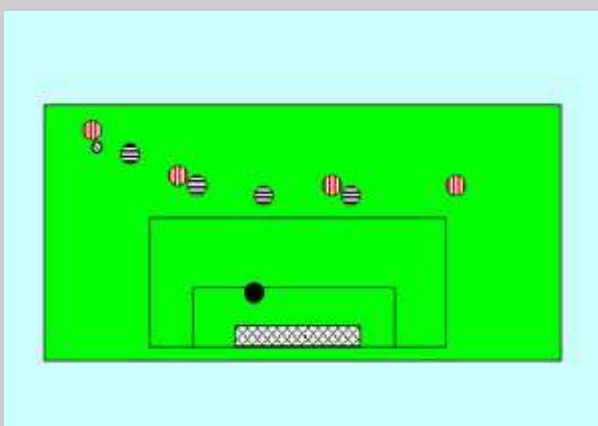
Vamos a analizar el trabajo por líneas

Línea defensiva

SISTEMA 1-4-4-2 (1-1)

1.-Ataque contrario por banda :

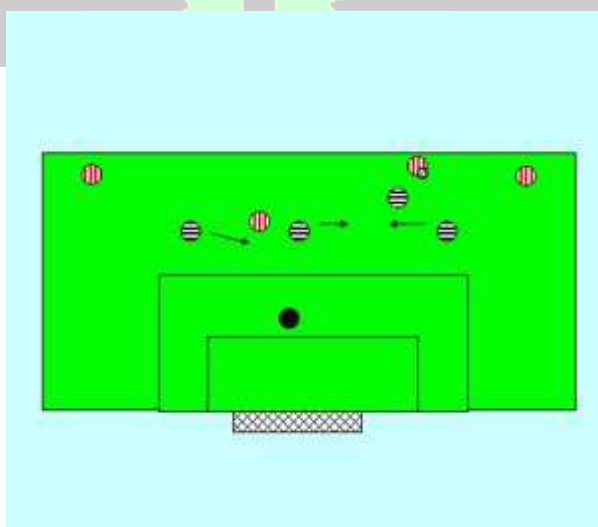
Se abre el lateral marcan los que ven al contrario de frente, es decir se cambia la marca siempre para el que ve. El resto libra y perfilados en disposición de cerrar al portero.



2.-Ataque frontal en conducción

Sale el central y lateral de ese lado cierra siempre perfilado para cruzarse no posicionando las piernas frontalmente.

Replegamos hasta 5-6 m fuera del área si no conseguimos parar al contrario, así reduciremos espacios y el portero con concentración estará pendiente de los posibles pases en profundidad.

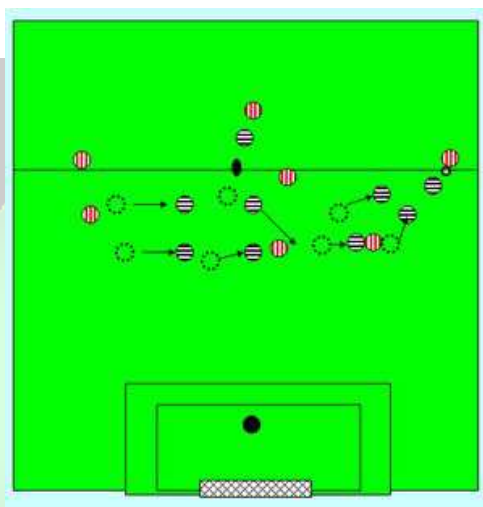




Línea de medio campo.

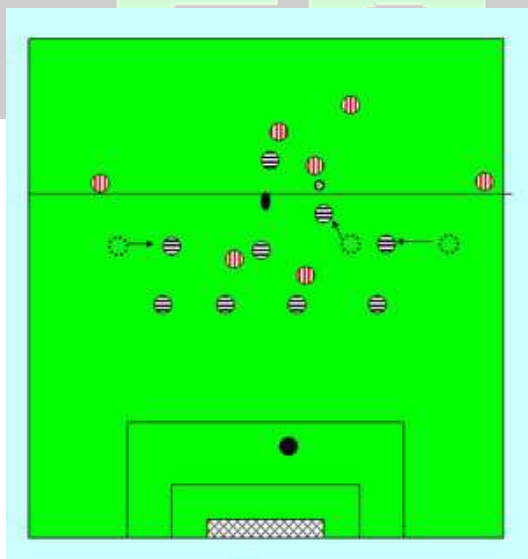
Medios de banda en Ataque del contrario por banda:

Cuando un medio defiende en su banda el medio del lado contrario , se cerrará haciendo diagonal con el M. Punta que se ha replegado también hasta la altura del otro pivote. Si es rebasado hará el repliegue en diagonal , dirección a portería intentando hacer cobertura al lateral e intentar entrar en la jugada.



Medios de banda en Ataque del contrario frontal

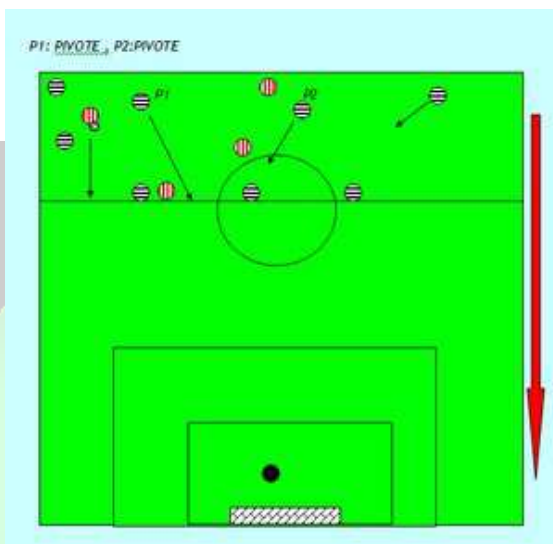
Cuando el ataque es frontal cerramos en diagonal haciendo cobertura al pivote de nuestro lado, sin perder nunca la opción de volver a salir fuera a tapar. En las paredes en contra de su jugador exterior, no perdemos sitio por seguir el balón, lo que hacemos es defender al iniciador de la pared y obstruimos su carrera.





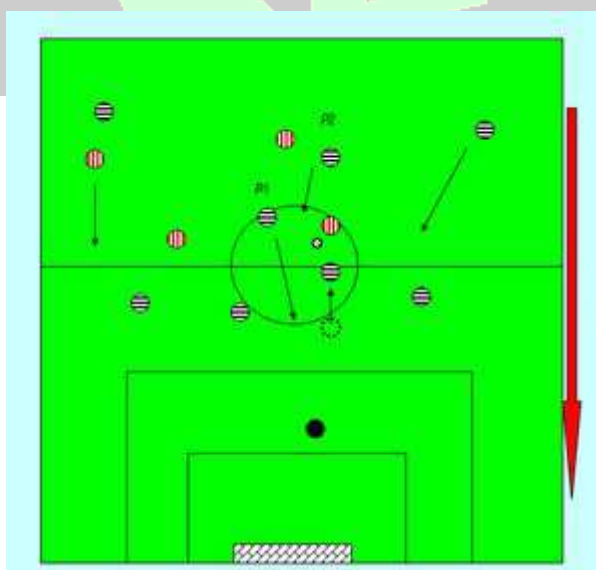
Medios centros (Pivotes) en Ataque por banda

Cuando estamos haciendo la cobertura en banda y nos rebasan siempre nos replegamos en diagonal hacia el centro cerca de los centrales. No salir completamente a banda nos situamos de tal manera que hagamos cobertura al jugador exterior, y el otro pivote siempre en diagonal con el y sus centrales. Cuando la basculación de una banda a otra es rápida el pivote mas cercano a los centrales se insertara en la línea defensiva para reducir tiempo en la basculación.



Medios centros (Pivotes) Ataque frontal

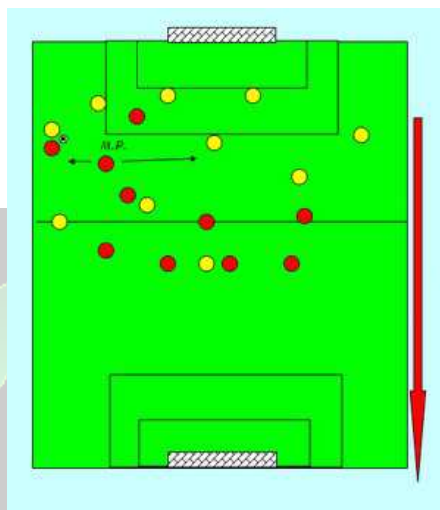
Línea defensiva cerrada. Salimos al poseedor del balón, intento darle un costado voluntariamente y bien perfilado para cruzarme, nunca posicionando los pies frontalmente. Si el otro pivote está hará cobertura. Si estamos solos y nos rebasan saldrá el central y nosotros ocuparemos el espacio que dejo este.





Media punta o delantero en Ataque por banda

El delantero mas cercano a la situación creada realizará lo siguiente: Cuando el contrario empieza por banda y nuestro interior esta defendiendo, nos pondremos a su altura o un poquito en diagonal con posibilidad de hacer cobertura y vigilancia a su medio centro mas retrasado.



Aspectos Ofensivos del Sistema 1-4-4-2 (1-1)

1.-Delanteros, M. Puntas, Medios de banda y Pivote ofensivo.

Nuestros desmarques de apoyo al poseedor del balón, serán para compensar que el punta está demandando el pase al lado contrario en ruptura, de esa manera el poseedor del balón le damos la alternativa del pase corto o largo.

Tus desmarques se ruptura es por que el punta ha iniciado el ataque recibiendo al pie.

Ayudar a profundizar a los medios de banda con 2x1 y repartir la zona de remate respecto a la ubicación del 9, ocupando pase atrás, 2º palo y frontal del área.

Pases en profundidad, diagonales, cruces con el delantero centro.

Una vez que a nuestro delantero esta fuera de la zona influencia del juego, se deberá situar siempre al lado contrario del balón, de esa manera en cualquier robo de balón tenemos una 1ª opción de una diagonal rápida y siempre se encontrará de cara a portería.

2.-Laterales

Siempre su opción de sorprender, nos la dará el espacio creado por nuestro compañero medio campista de banda, y siempre que el poseedor del balón se encuentre de frente a portería contraria.



3.-Centrales

Cuando comienza nuestro ataque desde la línea defensiva y estamos atados con sus marcajes, la posibilidad de una pequeña conducción de uno de los centrales, facilita que uno de los medios centros contrarios, abandone su zona y nos habilite un compañero libre para iniciar nuestro juego.

Lógicamente tenemos que tener jugador para ello. Salvando distancias, quedémonos con el concepto de este video y observar como los medios centros tiene que dejar su zona, y la ocupa un jugador compañero del central.

